

Brannvern i boligselskap

Rolf S. Nordberg, Nordvern og fagperson i BevarHMS



Innhold

1. Innledning
2. Oppgang og korridor
3. Kjeller og boder
4. Loft
5. Tekniske rom
6. Garasjeanlegg

Innledning

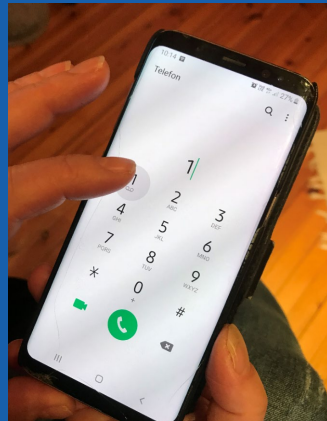
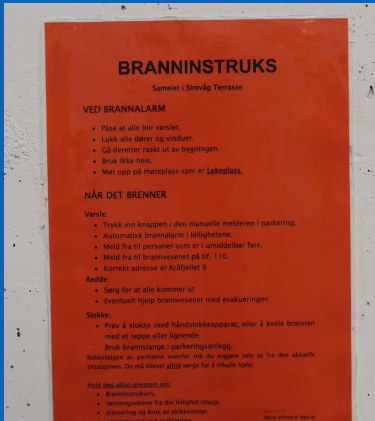
- Forskrift om brannforebyggende tiltak
- Bygninger oppført på ulike årstall
- Generelt om kravene til sprinkleranlegg, slokkeutstyr, røykventilasjon, varsling og branntetting
- Viktige forhold å være oppmerksomme på



Oppgang og korridorer

- Rømningsvei og nødutgang
- Branninstruks
- Røykvarsler eller detektor
- Slokkeutstyr (kan velges)
- Sprinkleranlegg (dersom krav eller behov)
- Røykventilasjon (dersom krav eller behov)
- Branndører (A60/Ei60) / røykskilledør (B30/Ei30) inn til leiligheter
- Plassering av gjenstander (lading)
- Gjennomføringer branntettet





Kjeller og boder

- Rømningsvei og nødutgang
- Branninstruks
- Røykvarsler eller detektor
- Slokkeutstyr (kan velges)
- Branndører (A60/Ei60) / røykskilledør (B30/Ei30)
- Lagring av brennbart materiale (propan/væsker)
- Gjennomføringer branntett



Loft

- Rømningsvei og nødutgang
- Branninstruks
- Røykvarsler eller detektor
- Slukkeutstyr (kan velges)
- Lagring av brennbart materiale (propan)
- Gjennomføringer branntettet






Tekniske rom

- Rømningsvei
- Branninstruks
- Røykvarsler eller detektor
- Slokkeutstyr
- Branndør (A60/Ei60) til eks. fyrrom / røykskilledør (B30/Ei30)
- Lagring av brennbart materiale
- Gjennomføringer branntettet
- Bruksanvisning for felles utstyr (vaskeri/tørkerom)

Garasjeanlegg

- Rømningsvei og nødutgang
- Branninstruks
- Røykvarsler eller detektor
- Slokkeutstyr (kan velges)
- Sprinkleranlegg (dersom krav eller behov)
- Branndører (A60/Ei60) / røykskilledør (B30/Ei30)
- Lagring av brennbart materiale (propan/væsker)
- Gjennomføringer branntettet





Kontroll og trygghet for
både styre og beboere!

Takk for meg!